



FICHA TÉCNICA

1. IDENTIFICACIÓN DEL PRODUCTO Y DE LA EMPRESA

PRODUCTO	MASILLA DE ESTAÑO 1,5 KG.
REFERENCIA	3026
DISTRIBUIDOR	Auto Repair Online Canarias.
DIRECCIÓN	C/ Laura Grote de la Puerta, 9-11
POBLACIÓN	38110 - Santa Cruz de Tenerife – España
TELÉFONO	664 557 680
E-MAIL	info@autorepaironlinecanarias.es
WEB	www.autorepaironlinecanarias.es

2. DESCRIPCIÓN

Masilla metálica de medio peso específico. Su gran dureza y alta resistencia han sido especialmente concebidas para sellar zonas reparadas con soldadura, rehacer las partes oxidadas de las carrocerías o para aplicarse dónde sea necesario practicar orificios roscados. Es resistente a hidrocarburos como gasolina, gasóleo y a ciertos ácidos como el de las baterías.

3. CARACTERÍSTICAS FÍSICAS

Naturaleza:	Polimérica
Color	Metálico
Peso específico	1.5kg/l a 20°C
Cov	26 g/l Mezcla de aplicación

4. PRODUCTOS AUXILIARES

Catalizador PBO

5. SUPERFICIES SOBRE LAS QUE SE PUEDE APLICAR




Se puede aplicar sobre chapa de acero

En caso de que se requiera máxima protección aplicar sobre imprimación epoxi.

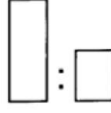
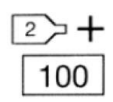

No aplicar sobre acabados termoplásticos y Wash Primers.

6. PREPARACIÓN DE LA SUPERFICIE



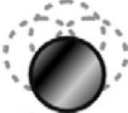

1. Identificar superficie
2. Proceso:

PROCESO		Acero
	P80	✓
	P150	✓
	DA93	✓

- Aplicación

	 PESO		
10°C	100:2	6,5'	20'
20°C		5'	10'
30°C		3'	6'

- Lijado

	INICIAL	REVOLUCIONES	
TIEMPO		800 rpm	P80
3 min	FINAL		
DISTANCIA		ÓRBITA	
80 cm		7 – 5 mm	P150
TMAX.			
80°C			

7. OBSERVACIONES

Debe aislarse con una masilla de poliéster antes de la aplicación del fondo.
Evitar un exceso de catalizador. Mezclarlo perfectamente.
A temperaturas inferiores a +5°C las masillas de poliéster no endurecen.

8. LIMPIEZA DEL EQUIPO

Limpiar las espátulas con disolvente de limpieza antes del endurecimiento del producto.

9. SEGURIDAD

Consultar la etiqueta del producto. Para más información consultar las fichas de seguridad. Respetar las directivas de seguridad e higiene en el trabajo así como las de eliminación de residuos.

10. ALMACENAJE

Mantener en lugar fresco y ventilado evitando la exposición directa a la luz solar. Conservar entre +5°C y +30°C.

11. GARANTÍA

En embalaje original no abierto, un año desde la fecha de fabricación.

12. SUGERENCIA

Antes de la aplicación del producto, practicar orificios en el contorno de la zona oxidada para garantizar mayor resistencia a la reparación.

Las informaciones técnicas son conformes a nuestra experiencia. Aseguramos la calidad del producto; sin embargo, no encontrándose las condiciones de uso bajo nuestro control, no podemos asumir ninguna responsabilidad de los resultados obtenidos.